

## ИНСТРУКЦИЯ ПОЛЬЗОВАТЕЛЯ


### Нано полироль Car.Exterior




Car.Exterior – защитная нано-полироль для кузова автомобиля. Образует защитный слой, который принимает на себя все негативные воздействия, разрушающие лакокрасочное покрытие автомобиля. Придает эффектный вид, полирует мелкие царапины, возвращая автомобилю первоначальный цвет и блеск. Поверхность приобретает защиту от коррозии и воздействия абразивных частиц (песок, соль и т.п.). Увеличивает срок службы автомобиля.

Легко наносится и полируется, применяется в любое время года. Средний расход: 3 г/м<sup>2</sup>. Содержимого бутылки достаточно для обработки автомобиля среднего класса до 6 раз (200мл комплект) и до 9 раз (300мл комплект). Перед ис-


пользованием ознакомиться с инструкцией. Может раздражать глаза. При попадании промыть водой и обратиться к врачу. Хранить в недоступном для детей месте. Срок годности: 3 года с даты изготовления (на упаковке). В комплекте: 200мл пластиковая бутылка с распылителем, две микрофибровые салфетки 30 x 30 см: махровая и гладкая.




Поверхность предварительно очистить подходящим моющим средством. Встряхнуть бутылку. Нанесите небольшое количество средства на махровую салфетку nanoFormula.Cloth.Terry без избытка.




Равномерно распределить средство салфеткой по сухой поверхности.



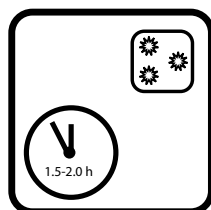
Подождать 3-5 минут



Удалить избытки средства махровой салфеткой.



Отполировать поверхность гладкой салфеткой nanoFormula.Cloth.Polish.



Не подвергать обработанную поверхность механическому воздействию 1,5 - 2 часа. Защитный слой полностью готов через 12 часов.



warning  
hoiatus  
осторожно